
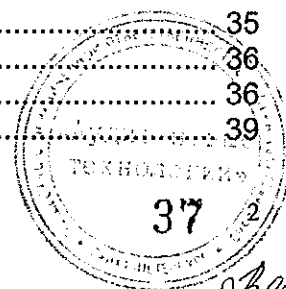


ПОЯСНЕНИЯ
К БУХГАЛТЕРСКОЙ (ФИНАНСОВОЙ) ОТЧЕТНОСТИ
АО «ГАЗПРОМ ГАЗОРАСПРЕДЕЛЕНИЕ ОРЕНБУРГ»
за 2017 год



Оглавление

1. Общие сведения	4
1.1. Общая информация	4
1.2. Филиалы (структурные подразделения)	8
1.3. Информация об исполнительных и контрольных органах	9
Фамилия, инициалы	9
Место работы	9
Занимаемая должность	9
2. Раскрытие применяемых способов ведения учета	13
2.1. Основы представления бухгалтерской (финансовой) отчетности.....	13
2.2. Общие положения об организации бухгалтерского учета и подготовки бухгалтерской (финансовой) отчетности.....	13
2.3. Инвентаризация активов и обязательств	14
2.4. Нематериальные активы.....	14
2.5. Основные средства	14
2.6. Финансовые вложения	17
2.7. Материально-производственные запасы	18
2.8. Денежные средства и денежные эквиваленты	19
2.9. Расходы по обычным видам деятельности	20
2.10. Расходы будущих периодов	21
2.11. Дебиторская задолженность.....	21
2.12. Капитал.....	22
2.13. Учет кредитов и займов	22
Дополнительные затраты, связанные с получением займов, включаются в состав прочих расходов по мере их осуществления.	22
2.14. Оценочные обязательства.....	22
2.15. Доходы по обычным видам деятельности.....	22
2.16. Изменение учетной политики	23
3. Раскрытие существенных показателей форм бухгалтерской отчетности .	24
3.1. Бухгалтерский баланс	24
3.1.1. Нематериальные активы	24
3.1.2. Основные средства	24
3.1.3. Финансовые вложения.....	26
3.1.4. Прочие внеоборотные активы.....	26
3.1.5. Налог на добавленную стоимость по приобретенным ценностям ..	26
3.1.6. Запасы.....	26
3.1.7. Дебиторская задолженность	27
3.1.8. Денежные средства и денежные эквиваленты	28
3.1.9. Прочие оборотные активы.....	29
3.1.10. Капитал	30
3.1.11. Кредиторская задолженность.....	31
3.1.12. Доходы будущих периодов	31
3.1.13. Оценочные обязательства	32
3.2. Отчет о финансовых результатах	32
3.2.1. Доходы от обычных видов деятельности	32
3.2.2. Расходы по обычным видам деятельности.....	33
3.2.3. Прочие доходы	35
3.2.4. Прочие расходы	36
3.2.5. Налог на прибыль.....	36
3.2.6. Совокупный финансовый результат периода	39



Пояснения к бухгалтерской (финансовой) отчетности
АО «Газпром газораспределение Оренбург» за 2017 год

3.2.7. Чистая прибыль (убыток) к распределению.....	39
3.2.8. Прибыль (убыток) на акцию.....	39
4. Вступительные и сравнительные данные бухгалтерской (финансовой) отчетности.....	41
5. Прочая информация, характеризующая деятельность Общества.....	43
5.1. Обеспечения обязательств.....	43
5.2. Прочие ценности, операции, отраженные на забалансовых счетах (за исключением арендованных основных средств и обеспечений обязательств).....	43
5.3. Информация об операциях со связанными сторонами.....	44
5.4. Информация о рисках.....	46
5.5. Условные обязательства и условные активы.....	47
5.6. События после отчетной даты.....	47
5.6.1. Объявленные дивиденды по результатам деятельности Общества за отчетный год.....	47
5.7. Государственная помощь.....	47
5.8. Информация по прекращаемой деятельности.....	48

1. Общие сведения

1.1. Общая информация

Полное наименование: Акционерное общество «Газпром газораспределение Оренбург».

Сокращенное наименование: АО «Газпром газораспределение Оренбург».

Государственная регистрация: Зарегистрировано администрацией Ленинского района г. Оренбурга 11 февраля 1994 года № 61-п.

Внесено в Единый государственный реестр юридических лиц о юридическом лице, зарегистрированном до 1 июля 2002 года, от 14 сентября 2002 года за основным государственным номером 1025601022512.

После переименования внесено в Единый государственный реестр юридических лиц Межрайонной инспекцией Федеральной налоговой службы № 10 по Оренбургской области от 14 октября 2013 года.

Юридический адрес: 460000 г. Оренбург, ул. Краснознаменная, д.39.

Почтовый адрес: Российская Федерация, Оренбургская область, 460000, г. Оренбург, ул. Краснознаменная, д.39.

Уставный капитал Общества составляет 76 795 руб. и разделен на 76 795 штук обыкновенных именных акций номиналом 1 руб.

Состав Акционеров Общества приведен в таблице (см. Таблица 1).

Таблица 1 Акционеры Общества

№ п/п	Наименование Акционера	Доля в уставном капитале	Кол-во акций, шт.
1	АО «Газпром газораспределение»	85,2	65448
2	Оренбургская область в лице Министерства природных ресурсов, экологии и имущественных отношений Оренбургской области	5,8	4 443
3	Муниципальные образования	1,3	994
4	Иные юридические лица	6,3	4 859
5	Физические лица	1,4	1051


Сведения об акционерах приведены на основании списка лиц, имеющих право на участие в общем собрании акционеров по состоянию на 19.12.2017г.

Ведение реестра владельцев именных ценных бумаг Общества осуществляет ЗАО «СР-ДРАГА» в соответствии с договором от 26 мая 2004 года № Э-98-2004/11-7/143-04.

Аудитор Общества:

Общество с ограниченной ответственностью «Аудит – новые технологии» (ООО «Аудит – НТ»).

Зарегистрировано Инспекцией Министерства Российской Федерации по налогам и сборам № 28 по Юго-Западному административному округу г. Москвы 24 марта 2003 г., свидетельство серия 77 № 007883379. Внесено в Единый



Пояснения к бухгалтерской (финансовой) отчетности
АО «Газпром газораспределение Оренбург» за 2017 год

государственный реестр юридических лиц за основным государственным регистрационным номером 1037728012563.

Местонахождение: Российская Федерация, 195027, г. Санкт-Петербург, ул.Синявинская, д. 3, корп. 2.

Почтовый адрес: 115035, Российская Федерация, г. Москва, а/я 4.

Тел./факс: (495) 988-95-61.

ООО «Аудит-НТ» Корпоративный член Саморегулируемой организации аудиторов Ассоциация «Содружество», включено в Реестр аудиторов и аудиторских организаций указанной саморегулируемой организации аудиторов 16 июля 2012 г. за основным регистрационным номером (ОРНЗ) 11206022602.

Основным видом деятельности Общества является:

- Транспортировка газа непосредственно его потребителям на территории Оренбургской области.
- Выполнение проектно-сметной документации на строительство и реконструкцию газовых сетей и других газовых объектов.
- Строительство газопроводов среднего и низкого давления отводов и ГРС, систем газоснабжения и сооружений на них, их ремонт и реконструкция.
- Осуществление технического обслуживания газопроводов, сооружений на них, газового оборудования и приборов у потребителей газа.
- Осуществление по заявкам газификации квартир и предприятий, монтаж газоиспользующего оборудования и газовых приборов.
- Подготовка и повышение квалификации специалистов газовых хозяйств.
- Осуществление оптовой и розничной торговли.
- Осуществление коммерческой деятельности.


Общество осуществляло свою деятельность на основании следующих лицензий и свидетельств о допуске к определенным видам работ:

№ п/п	Организация	№ Лицензии	Вид деятельности	Дата выдачи	Дата окончания действия лицензии
1	2	3	4	5	7
1	Министерство образования Оренбургской области	№ 1389	Лицензия на осуществление образовательной деятельности.	25.11.2013г.	без срока ограничения




Пояснения к бухгалтерской (финансовой) отчетности
АО «Газпром газораспределение Оренбург» за 2017 год

№ п/п	Организация	№ Лицензии	Вид деятельности	Дата выдачи	Дата окончания действия лицензии
1	2	3	4	5	7
2	Министерство РФ по делам гражданской обороны, чрезвычайным ситуациям и ликвидации последствий стихийных бедствий	№56-Б/00020	Лицензия на деятельность по монтажу, техническому обслуживанию и ремонту средств обеспечения пожарной безопасности зданий и сооружений (трубопечные работы).	19.11.2007г.	без срока ограничения
3	Министерство РФ по делам гражданской обороны, чрезвычайным ситуациям и ликвидации последствий стихийных бедствий	№56-Б/00053	Лицензия на деятельность по монтажу, техническому обслуживанию и ремонту средств обеспечения пожарной безопасности зданий и сооружений (пожарно-охранная сигнализация)	27.01.2010г.	без срока ограничения
4	Федеральная служба по экологическому, технологическому и атомному надзору	№ ВХ-49-800828	Лицензия на эксплуатацию взрывопожароопасных и химически опасных производственных объектов I, II, и III классов опасности	20.12.2013г.	без срока ограничения
5	Министерство здравоохранения Оренбургской области	ЛО-56-01-001722	Лицензия на осуществление медицинской деятельности (предрейсовые медицинские осмотры водителей транспортных средств)	12.04.2016г.	без срока ограничения



Пояснения к бухгалтерской (финансовой) отчетности
АО «Газпром газораспределение Оренбург» за 2017 год

№ п/п	Организация	№ Лицензии	Вид деятельности	Дата выдачи	Дата окончания действия лицензии
1	2	3	4	5	7
6	Федеральная служба по надзору в сфере защиты прав потребителей и благополучия человека	№56.01.15.002.Л.0000 24.07.06	Лицензия на осуществление деятельности в области использования источников ионизирующего излучения	12.07.2006г.	без срока ограничения
7	Управление по недропользованию по Оренбургской области	Серия ОРБ № 02755 ВЭ	Лицензия на право пользования недрами	27.02.2014г.	01.04.2018г
8	Объектовая комиссия Минэнерго России по аттестации аварийно-спасательных формирований и спасателей ОАО «Газпром»	Рег. № 16/3-6-26 Серия 16/3 № 4420	Свидетельство об аттестации на право ведения аварийно-спасательных работ	18.09.2015г.	18.09.2018г.
9	Федеральная служба по экологическому, технологическому и атомному надзору	№ О-116	Свидетельство о регистрации электролаборатории	22.04.2015г.	22.04.2018г.
10	Федеральная служба по надзору в сфере природопользования	№ (56)- 2079-Т	Осуществление деятельности по транспортированию отходов I-IV классов опасности	08.11.2016г.	без срока ограничения
11	Независимый орган по аттестации лабораторий неразрушающего контроля. Негосударственное образовательное учреждение доп. Проф. образования «Физико-технический центр»	№ 86А110111	Аттестация лаборатории неразрушающего контроля	09.06.2017	09.06.2020



В. Олив

**Пояснения к бухгалтерской (финансовой) отчетности
АО «Газпром газораспределение Оренбург» за 2017 год**

Членство в саморегулируемых организациях (далее СРО):

Наименование саморегулируемой организации	Допуск к видам работ	Номер свидетельства	Начало действия	Окончание действия
Некоммерческое партнерство «Газораспределительная система. Строительство»	Допуск к определенному виду или видам работ, которые оказывают влияние на безопасность объектов капитального строительства	ГСС-06-006-08072009	25.10.2013	30.06.2017
Ассоциация «Альянс строителей Оренбуржья»	Допуск к работам, оказывающим влияние на безопасность объектов капитального строительства		30.06.2017	без срока ограничения
Ассоциация Саморегулируемая организация. «Газораспределительная система. Проектирование»	Допуск к определенному виду или видам работ, которые оказывают влияние на безопасность объектов капитального строительства		09.11.2009	без срока ограничения


Среднесписочная численность работающих в Обществе составила:

- в 2017 году – 3 808 чел.
- в 2016 году - 3 933 чел.
- в 2015 году – 3 999 чел.

1.2. Филиалы (структурные подразделения)

По состоянию на 31 декабря 2017 г. Общество имеет филиалы:

- Филиал АО «Газпром газораспределение Оренбург» в г. Бугуруслане
- Филиал АО «Газпром газораспределение Оренбург» в г. Бузулуке
- Филиал АО «Газпром газораспределение Оренбург» в г. Гае
- Филиал АО «Газпром газораспределение Оренбург» в г. Медногорске
- Филиал АО «Газпром газораспределение Оренбург» в г. Оренбурге
- Филиал АО «Газпром газораспределение Оренбург» в г. Орске
- Филиал АО «Газпром газораспределение Оренбург» в Оренбургском районе
- Филиал АО «Газпром газораспределение Оренбург» в г. Соль-Илецке
- Филиал АО «Газпром газораспределение Оренбург» в г. Сорочинске;



Пояснения к бухгалтерской (финансовой) отчетности
АО «Газпром газораспределение Оренбург» за 2017 год

- Филиал АО «Газпром газораспределение Оренбург» «Подземметаллозащита»
- Филиал АО «Газпром газораспределение Оренбург» «Газснабсервис»

1.3. Информация об исполнительных и контрольных органах


Генеральный директор АО «Газпром газораспределение Оренбург» Бородин Дмитрий Александрович:

с 25.07.2014г. по 24.07.2017 года (протокол заседания Совета директоров № 1 от 24.07.2014г.);

с 25.07.2017г. по 15.05.2020 года (протокол заседания Совета директоров № 3 от 17.07.2017г.);

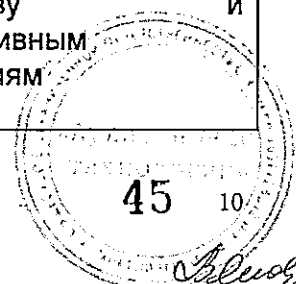
Таблица 2 Совет Директоров Общества

Фамилия, инициалы	Место работы	Занимаемая должность
До 15.06.2017г.		
Дмитриев Е.А.	ООО «Газпром межрегионгаз»	начальник Управления бюджетирования и ценообразования
Гурин А.В.	ООО «Газпром межрегионгаз»	заместитель начальника Управления по имуществу и корпоративным отношениям
Елецкий А.С.	ООО «Газпром межрегионгаз»	начальник группы по работе с ДЗО Приволжского и Центрального Федеральных округов отдела по корпоративному взаимодействию Управления по имуществу и корпоративным отношениям
Сидоров И.А.	ООО «Газпром межрегионгаз»	начальник группы по работе с ДЗО Южного и Северо-Кавказского Федеральных округов отдела по корпоративному взаимодействию Управления по имуществу и корпоративным отношениям



Пояснения к бухгалтерской (финансовой) отчетности
АО «Газпром газораспределение Оренбург» за 2017 год

Фамилия, инициалы	Место работы	Занимаемая должность
Прохорова О.В.	ООО «Газпром межрегионгаз»	заместитель начальника отдела Управления по имуществу и корпоративным отношениям
Крон М. А.	Нет данных	Нет данных
Илясова Н.И.	Нет данных	Нет данных
с 15.06.2017г.		
Дмитриев Е.А.	ООО «Газпром межрегионгаз»	начальник Управления бюджетирования и ценообразования
Гурин А.В.	ООО «Газпром межрегионгаз»	заместитель начальника Управления по имуществу и корпоративным отношениям
Елецкий А.С.	ООО «Газпром межрегионгаз»	начальник группы по работе с ДЗО Приволжского и Центрального Федеральных округов отдела по корпоративному взаимодействию Управления по имуществу и корпоративным отношениям
Сидоров И.А.	ООО «Газпром межрегионгаз»	начальник группы по работе с ДЗО Южного и Северо-Кавказского Федеральных округов отдела по корпоративному взаимодействию Управления по имуществу и корпоративным отношениям
Прохорова О.В.	ООО «Газпром межрегионгаз»	заместитель начальника отдела Управления по имуществу и корпоративным отношениям



Пояснения к бухгалтерской (финансовой) отчетности
АО «Газпром газораспределение Оренбург» за 2017 год

Фамилия, инициалы	Место работы	Занимаемая должность
Осипова А.Е.	ООО «Газпром межрегионгаз»	главный специалист группы по работе с ДЗО Северо-Западного, Уральского, Сибирского и Дальневосточного федеральных округов отдела по корпоративному взаимодействию Управления по имуществу и корпоративным отношениям
Ивановский А.В.	ООО «Газпром межрегионгаз»	Главный специалист группы по работе с ДЗО Приволжского и Центрального федеральных округов отдела по корпоративному взаимодействию Управления по имуществу и корпоративным отношениям


Председатель Совета Директоров:

Дмитриев Е.А.	ООО «Газпром межрегионгаз»	начальник Управления бюджетирования и ценообразования
---------------	----------------------------	---

Состав Ревизионной комиссии Общества с 15.06.16г. приведен в таблице (см. Таблица 3).

Таблица 3 Ревизионная комиссия Общества

Фамилия, инициалы	Место работы	Занимаемая должность
Смирнова Ирина Викторовна	ООО «Газпром межрегионгаз»	заместитель начальника отдела бюджетирования деятельности ГРО Приволжья, юга России и формирования сводной аналитической информации Управления бюджетирования и ценообразования

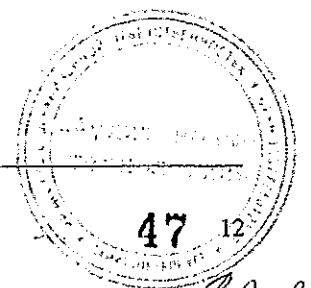


Пояснения к бухгалтерской (финансовой) отчетности
АО «Газпром газораспределение Оренбург» за 2017 год

Фамилия, инициалы	Место работы	Занимаемая должность
Афанасьева Александра Юрьевна	ООО «Газпром межрегионгаз»	главный аудитор отдела контроля за финансово-хозяйственной деятельностью Общества и объектов вложений Управления внутреннего аудита
Шабанов Юрий Алексеевич	АО «Газпром газораспределение Оренбург»	специалист по контролю и внутреннему аудиту

Председатель Ревизионной комиссии:

Афанасьева Александра Юрьевна	ООО «Газпром межрегионгаз»	главный аудитор отдела контроля за финансово-хозяйственной деятельностью Общества и объектов вложений Управления внутреннего аудита
-------------------------------	----------------------------	---



2. Раскрытие применяемых способов ведения учета

2.1. Основы представления бухгалтерской (финансовой) отчетности

Бухгалтерская отчетность Общества сформирована исходя из действующих в Российской Федерации правил бухгалтерского учета и отчетности, в частности Федерального закона «О бухгалтерском учете» от 6 декабря 2011 г. № 402-ФЗ и Положения по ведению бухгалтерского учета и бухгалтерской отчетности в Российской Федерации утвержденного приказом Министерства финансов РФ от 29 июля 1998 г. № 34н, а также иных действующих нормативных актов, входящих в систему регулирования бухгалтерского учета и отчетности организаций в Российской Федерации.

Учетная политика Общества на 2017 год подготовлена с учетом требований Федерального закона от 06.12.2011 № 402-ФЗ «О бухгалтерском учете», Положения по ведению бухгалтерского учета и бухгалтерской отчетности в Российской Федерации, утвержденного приказом Министерства Финансов РФ от 29.07.1998 № 34н и других нормативных правовых актов, утверждено приказом от 28.12.2016г № 952-п.

2.2. Общие положения об организации бухгалтерского учета и подготовки бухгалтерской (финансовой) отчетности

Бухгалтерский учет в Обществе ведется бухгалтерией как отдельным структурным подразделением, возглавляемым главным бухгалтером. Бухгалтерия включает:

- центральную бухгалтерию;
- бухгалтерии филиалов Общества.

Филиалы Общества осуществляют свою деятельность в соответствии с Положением о филиале и ведут аналитический и синтетический учет по счетам бухгалтерского учета в единой комплексной бухгалтерской программе 1С: Предприятие.

Филиалы Общества осуществляют свою деятельность в соответствии с Положением о филиале и ведут аналитический и синтетический учет по счетам бухгалтерского учета в единой информационной базе 1С: Предприятие. Основанием для записей в регистрах бухгалтерского учета являются первичные учетные документы, фиксирующие факт хозяйственной жизни, а также расчеты (справки) бухгалтерии. Общество самостоятельно разрабатывает формы первичных учетных документов, регистры бухгалтерского учета, формы документов для внутренней бухгалтерской отчетности и утверждает их приказом генерального директора Общества в установленном порядке. Формы первичных документов, регистров бухгалтерского учета должны содержать обязательные реквизиты, установленные Федеральным законом «О бухгалтерском учете».

Общество отражает в сводной бухгалтерской отчетности отдельные ее показатели, раскрывающие данные основных показателей отчетности, если первые являются существенными для принятия экономических решений заинтересованными пользователями.

К существенным относятся показатели, которые:

- по характеру или конкретным обстоятельствам их возникновения могут повлиять на принятие экономического решения;



- составляют пять и более процентов от общей суммы соответствующего показателя отчетности, данные которого раскрываются.

В случае не раскрытия данных показателей в бухгалтерском балансе и отчете о финансовых результатах и других отдельных формах бухгалтерской отчетности они подлежат раскрытию в пояснениях к бухгалтерской отчетности, если при их отражении в составе прочих показателей, последние в их общей сумме превышают 10 процентов от итоговой суммы раскрываемого показателя.

2.3. Инвентаризация активов и обязательств

Инвентаризация в Обществе проводится:

- материалов – ежегодно по состоянию на 1 октября;
- денежных средств и ценных бумаг в кассе, бланков строгой отчетности – ежемесячно по состоянию на последнее число каждого месяца;
- основных средств - один раз в три года по состоянию на 31 октября. Инвентаризация объектов в аренде, производится Обществом в общеустановленном порядке согласно заключенным договорам аренды.
- иного имущества, расчетов и обязательств - ежегодно по состоянию на 31 декабря.

2.4. Нематериальные активы

Информация о принятых сроках полезного использования нематериальных активов приведена в таблице 4.

Таблица 4 Информация о принятых сроках полезного использования нематериальных активов

№ п/п	Нематериальный актив (группа однородных активов)	Установленный срок полезного использования в Обществе (в месяцах)
1	Прочее	106

По всем видам амортизируемых нематериальных активов применяется линейный способ начисления амортизации.

Стоимость нематериальных активов с определенным сроком полезного использования погашается посредством начисления амортизации в течение срока их полезного использования.

Общество не проводит переоценку нематериальных активов.

Нематериальные активы, полученные в пользование, учитываются на забалансовом счете 014 "Нематериальные активы, полученные в пользование" в оценке, определенной исходя из размера вознаграждения, установленного в договоре (без учета НДС).

2.5. Основные средства

Информация о принятых Обществом сроках полезного использования объектов основных средств приведена в таблице 5.




Таблица 5 Информация о принятых Обществом сроках полезного использования объектов основных средств

Номер группы	Сроки полезного использования (число лет) объектов, принятых на баланс	
	До 01.01.2002г.	С 01.01.2002г.
Здания	От 20 до 100 лет	От 15 до 100 лет
Газопроводы	От 24 до 50 лет	От 24 до 50 лет
Машины и оборудование	От 5 до 44 лет	От 2 до 40 лет
Транспортные средства	От 7 до 10 лет	От 3 до 11 лет
Информационное оборудование	От 5 до 20 лет	От 2 до 15 лет
Прочие	От 3 до 20 лет	От 1 до 25 лет

Общество применяет линейный способ начисления амортизации по амортизируемым основным средствам исходя из установленных сроков их полезного использования.

К основным средствам Общество относит активы, соответствующие требованиям Положения по бухгалтерскому учету "Учет основных средств" (ПБУ 6/01), утвержденного приказом Минфина России от 30.03.2001 № 26н.


Активы учитываются в составе основных средств:

- движимое имущество с момента, когда объект приведен в состояние, пригодное для использования, на счете 01.01 "Основные средства в организации". Автотранспортные средства принимаются к бухгалтерскому учету в качестве основных средств не зависимо от момента их регистрации в ГИБДД;

- объекты недвижимого имущества, законченные строительством и фактически эксплуатируемые, с момента подписания акта приемки законченного строительством объекта приемочной комиссией (форма № КС-14) обособленно на отдельном субсчете 01.03.2 "Основные средства не поданные на госрегистрацию". С момента документально подтвержденного факта подачи документов на государственную регистрацию права собственности объект переводится на субсчет 01.03.1 "Основные средства поданные на госрегистрацию", после получения свидетельства о государственной регистрации права собственности объект переводится на субсчет 01.01 "Основные средства в организации";

- объекты недвижимого имущества, приобретенные и пригодные к использованию, с момента подписания акта приемки передачи обособленно на отдельном субсчете 01.03.2 "Основные средства не поданные на госрегистрацию". С момента документально подтвержденного факта подачи документов на государственную регистрацию права собственности обособленно на отдельном субсчете 01.03.1 "Основные средства поданные на госрегистрацию", после получения свидетельства о государственной регистрации права собственности объект переводится на субсчет 01.01 "Основные средства в организации".

Активы, удовлетворяющие критериям признания их в составе основных средств, стоимостью не более 40 000 рублей (включительно) без НДС за единицу (кроме



недвижимого имущества), отражаются в бухгалтерском учете и бухгалтерской отчетности в составе материально-производственных запасов.

Объекты основных средств, полученные в пользование (как возмездное, так и безвозмездное), учитываются на забалансовом счете «Арендованные основные средства» по стоимости, определенной договором (при отсутствии в договоре соответствующих условий – по стоимости приобретения самим Обществом аналогичных объектов либо в иной обоснованной оценке).

Амортизация начисляется по всем объектам основных средств линейным способом в течение срока их полезного использования.

Для целей бухгалтерского учета срок полезного использования объектов основных средств (кроме газопроводов и оборудования ГРП) определяется следующими нормативными документами:

- «Едиными нормами амортизационных отчислений на полное восстановление основных фондов народного хозяйства СССР», утвержденное Постановление Совмина СССР от 22.10.1990г. № 1072, для основных средств, введенных в эксплуатацию до 01.01.2002г.;

- «Классификацией основных средств, включаемым в амортизационные группы», утвержденной Постановлением Правительства РФ от 01.01.2002г. № 1, для основных средств, введенных в эксплуатацию после 01.01.2002г.

Срок полезного использования газопроводов (код ОКОФ 124527384) устанавливается комиссией исходя из ожидаемого срока использования объекта в соответствии с ожидаемой производительностью или мощностью, а также с учетом ресурса эксплуатации газопроводов, установленного Правилами безопасности систем газораспределения и газопотребления, утвержденными Постановлением Госгортехнадзором России от 18.03.2003 № 9.


Срок полезного использования оборудования ГРП (код ОКОФ 1433131168) устанавливается комиссией исходя из ожидаемого срока использования объекта в соответствии с ожидаемой производительностью или мощностью на основании рекомендаций технических служб с учетом данных технической документации и (или) рекомендаций завода-изготовителя.

При определении срока полезного использования объекта основных средств, бывшего в эксплуатации, Обществом учитывается срок фактической эксплуатации этого объекта. Срок фактической эксплуатации Общество определяет как количество лет (месяцев) эксплуатации объекта основных средств всеми предыдущими владельцами. Дату начала срока фактической эксплуатации Общество определяет по данным документов, полученных от последнего владельца объекта основных средств или из других источников. Если срок эксплуатации основного средства предыдущим собственником не может быть подтвержден документально, то срок полезного использования по такому основному средству устанавливается в общем порядке.

Амортизация по объектам недвижимости начисляется в общем порядке с первого месяца, следующим за месяцем принятия объектов в состав основных средств.

Последняя переоценка основных средств (газопроводов) произведена Обществом по состоянию на 1 января 2011 года.

Газопроводы и сооружения на них не характеризуются значительными и волатильными изменениями справедливой стоимости, более того, несмотря на влияние различных рисков рынок недвижимого имущества в отношении



газопроводов остается достаточно стабильным, так как спрос на данный вид недвижимого имущества формирует на территории Оренбургской области, по сути, только один участник рынка — АО «Газпром газораспределение Оренбург». Поэтому частота проведения переоценки зависит от изменения справедливой стоимости переоцениваемых объектов основных средств.

2.6. Финансовые вложения

Вложения в ценные бумаги подразделяются на долевые и долговые ценные бумаги и прочие ценные бумаги.

- к долевым ценным бумагам относятся вложения в акции акционерных обществ;
- к долговым ценным бумагам относятся вложения в облигации, включая облигации государственных и муниципальных органов, а также векселя;
- к прочим ценным бумагам относятся вложения в другие виды ценных бумаг, соответствующие требованиям Положения по бухгалтерскому учету финансовых вложений.

Ценные бумаги, по которым можно определить текущую рыночную стоимость, отражаются в учете и отчетности по состоянию на конец отчетного года по их видам по текущей рыночной стоимости путем корректировки их оценки на предыдущую отчетную дату. Указанную корректировку Общество производит ежеквартально.

Данная стоимость определяется в размере их цены (котировки) на дату закрытия торгов на Московской Межбанковской валютной бирже, рассчитанной в установленном порядке организатором торговли на рынке ценных бумаг. При этом рыночная цена может быть определена на основании данных иных организаторов торговли, включая зарубежные, имеющих соответствующую лицензию национального уполномоченного органа.

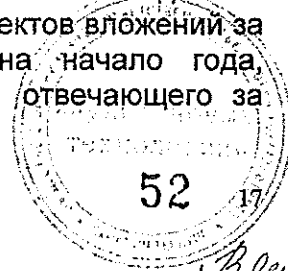
По долговым ценным бумагам и предоставленным займам расчет их оценки по дисконтированной стоимости не составляется.

Ценные бумаги, по которым текущая рыночная стоимость не определяется (кроме векселей и депозитных сертификатов), отражаются в бухгалтерском учете при выбытии по их видам по способу ФИФО.

Иные финансовые вложения, в том числе векселя и депозитные сертификаты (кроме ценных бумаг, упомянутых выше), не имеющие рыночной стоимости, отражаются в бухгалтерском учете при их выбытии по первоначальной стоимости каждой единицы финансовых вложений.

Общество создает ежегодно резерв под обесценение финансовых вложений, по которым текущая рыночная стоимость не определяется, на величину разницы между их учетной стоимостью и расчетной стоимостью, если последняя ниже их первоначальной стоимости.

Расчетная стоимость указанных вложений определяется инвентаризационной комиссией в процессе проведения ежегодной инвентаризации активов, имущества и обязательств Общества. При этом комиссия определяет расчетную стоимость финансовых вложений, не имеющих рыночной стоимости на основании данных анализа отчетности и иной информации, соответствующих объектов вложений за отчетный год по сравнению с аналогичными данными на начало года, представляемых ответственным подразделением Общества, отвечающего за управление имуществом.



Данный анализ осуществляется в соответствии с критериями снижения стоимости указанных вложений, установленными Положением по бухгалтерскому учету финансовых вложений.

Наряду с этим анализ стоимости финансовых вложений, не имеющих рыночной стоимости, основывается в части вложений:

- в акции (доли в уставном капитале) объекта инвестиций - на расчете размера доли инвестора в чистых активах, рассчитанной исходя из его доли в уставном капитале;
- в иные виды, не имеющие рыночной стоимости, - на порядке определения резерва по сомнительным долгам по дебиторской задолженности.

2.7. Материально-производственные запасы

К материально-производственным запасам (далее - МПЗ) относятся активы, соответствующие требованиям Положения по бухгалтерскому учету материально-производственных запасов.

В составе запасов учитываются также объекты, отвечающие условиям отнесения к основным средствам стоимостью приобретения не более 40 000 рублей (включительно) без НДС за единицу, включая предметы (хозяйственные принадлежности и инвентарь), которые при их передаче в производство потребляются не сразу, а служат в течение периода, не превышающего 12 месяцев.

Стоимость данных объектов и предметов по мере их передачи в эксплуатацию списывается на затраты в полном размере в порядке, установленном для учета материалов. Одновременно Общество дополнительно ведет учет данных предметов после передачи в эксплуатацию до их ликвидации в указанной оценке на забалансовом счете 012 "Инвентарь и хозяйственные принадлежности в эксплуатации".


Предметы специальной одежды и специальной оснастки учитываются в составе МПЗ.

Для специальной одежды с нормой выдачи "до износа" срок полезного использования устанавливается комиссией исходя из фактического состояния рабочих мест, вида выполняемых работ, а также гарантийного срока эксплуатации и хранения средств индивидуальной защиты (далее - СИЗ), которые указаны в техническом паспорте на изделие. Установленный срок не может быть меньше сроков носки аналогичных видов средств индивидуальной защиты, выдаваемых по типовым нормам в индивидуальное пользование. Стоимость специальной оснастки погашается линейным способом.

При применении линейного способа погашения стоимости специальной оснастки и специальной одежды расходы признаются равномерно с момента передачи объектов в эксплуатацию.

В Обществе материалы при их постановке на учет оцениваются в размере фактических затрат на их приобретение.

Оценка материалов, включая активы, принятые к учету начиная с 01.01.2008 г. и отвечающие условиям отнесения к основным средствам, со стоимостью приобретения не более 40 000 рублей (включительно) без НДС за единицу (кроме материалов и объектов, которые не могут обычным образом заменять друг



друга), при их выбытии производится по себестоимости первых по времени приобретения материально-производственных запасов (способ ФИФО).

В том же порядке осуществляется учет (оценка приобретения и выбытия) газа, предназначенного для технологических целей и собственных нужд.

При этом материалы и объекты со стоимостью до 40 000 рублей, которые не могут обычным образом заменять друг друга, списываются по себестоимости каждой единицы.

Общество использует счет 15 "Заготовление и приобретение материальных ценностей" для учета расходов на оплату агентского вознаграждения агенту за оказание услуг по заключению договоров поставки материалов, поставка материалов по которым будет производиться в следующих отчетных периодах.

Затраты на услуги транспорта по доставке материалов до места их использования, а также другие расходы, связанные с приобретением материалов, если они не включены в цену материалов, включаются Обществом непосредственно в стоимость приобретенных материалов путем обоснованного распределения данных расходов по приобретенным позициям. В случае, если первичные документы, подтверждающие расходы, получены Обществом после того как стоимость материалов была сформирована (кроме отчета агента) - данные расходы включаются в себестоимость продукции, работ, услуг.

Готовая продукция оценивается при постановке на учет по производственной себестоимости. При выбытии готовая продукция оценивается по способу средней себестоимости.

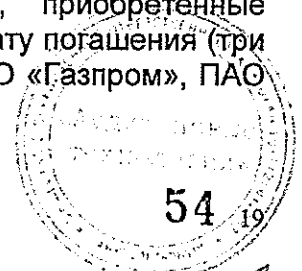
Товары, приобретенные для перепродажи, оцениваются при их постановке на учет в размере затрат на их приобретение, но без учета расходов по их доставке (включая погрузочно-разгрузочные работы), которые относятся на расходы на продажу. При выбытии товары оцениваются по способу ФИФО.

Товарно-материальные ценности, не принадлежащие организации, но находящиеся в ее пользовании или распоряжении, принятые на ответственное хранение в соответствии с условиями договора, принимаются к учету на соответствующие забалансовые счета в оценке, предусмотренной в договоре.

2.8. Денежные средства и денежные эквиваленты

К денежным эквивалентам Общество относит:

- открытые в кредитных организациях депозиты до востребования;
- открытые в кредитных организациях депозиты со сроком погашения три месяца с даты их открытия или менее;
- облигации, по которым можно определить в установленном порядке текущую рыночную стоимость, приобретенные незадолго до их погашения и имеющие установленную дату погашения (три месяца с даты их приобретения и менее);
- высоколиквидные векселя организаций, ценные бумаги которых отвечают критериям ликвидности, установленным ФСФР РФ, приобретенные незадолго до их погашения и имеющие установленную дату погашения (три месяца с даты их приобретения и менее) (например, ПАО «Газпром», ПАО «Сбербанк России»).



2.9. Расходы по обычным видам деятельности

В Обществе бухгалтерский учет расходов по выпуску продукции, выполнению работ и оказанию услуг ведется по видам деятельности и видам производств в разрезе мест возникновения расходов (подразделений) и статей расходов.

Аналитический учет по счету 20 "Основное производство", 23 «Вспомогательные производства», ведется по:

- подразделениям организации;
- видам затрат;
- видам деятельности.

Аналитический учет по счету 25 «Общепроизводственные расходы», 26 «Общехозяйственные расходы» ведется по:

- подразделениям организации;
- видам затрат.

Общество отражает налог на имущество в составе расходов по обычным видам деятельности (с разбивкой по видам деятельности).

В бухгалтерском учете расходы, связанные с производством и продажей продукции, выполнением работ и оказанием услуг, формируются по видам деятельности в размере фактических затрат на производство продукции работ, услуг без учета общехозяйственных расходов.

Общехозяйственные расходы (расходы на управление) ежемесячно списываются в полном размере на результаты финансово-хозяйственной деятельности - в дебет счета 90 «Продажи».

Общехозяйственные расходы списываются на результаты финансово-хозяйственной деятельности с распределением по видам деятельности.


Распределение общехозяйственных расходов производится пропорционально удельному весу расчетной базы по каждому виду деятельности, в общей величине расчетной базы.

В случае, если расчетная база не превышает размера 5 процентов от соответствующего показателя расчетной базы по всем видам продаж продукции, товаров, работ, услуг, соответствующая часть общехозяйственных расходов на продажу прочей продукции, товаров, работ, услуг распределяется между основными видами деятельности, превышающими 5 процентов от расчетной базы. При этом расчетная база по виду "Выполнение СМР" рассчитывается по группе в целом.

Затраты, относящиеся одновременно к нескольким видам производств, возникшие в общепроизводственных местах возникновения затрат (счет 25) формируют производственную себестоимость (счета 20) путем их распределения.

Общепроизводственные затраты подлежат списанию в конце отчетного периода (месяца) в дебет счетов 20 пропорционально прямым затратам за отчетный месяц.

Организация учета расходов на счете 20 «Основное производство» строится по принципу прямого отнесения затрат к определенным видам деятельности или видам производств, местам возникновения расходов (подразделениям), статьям расходов.



Расходы по обычным видам деятельности группируются по следующим элементам:

- материальные затраты;
- затраты на оплату труда;
- отчисления на социальные нужды;
- амортизация;
- прочие затраты.

При оценке и учете себестоимости готовой продукции счет 40 «Выпуск продукции (работ, услуг)» не применяется.

Расходы на продажу в части издержек обращения по продаже товаров (исключительно в части транспортных расходов, в случае включения в них расходов, связанных с приобретением и доставкой) списываются по расчету за вычетом их части, приходящейся на остаток нереализованных товаров на результаты финансово-хозяйственной деятельности Общества в дебет счета 90 «Продажи» в доле, приходящейся на выбывшие товары.

Остальные виды расходов на продажу товаров списываются в полном размере в дебет счета 90 «Продажи».

2.10. Расходы будущих периодов

Общество ведет учет расходов будущих периодов по их видам.

Списание данных расходов осуществляется равномерно в течение срока, предусмотренного договором, либо срока, устанавливаемого самостоятельно в специальных расчетах, формируемых в момент возникновения таких расходов, пропорционально количеству календарных дней действия договора в календарном году.

При этом списание затрат по лицензионным договорам производится в течении пяти лет, если срок действия договора не определен.

Расходы будущих периодов отражаются в балансе по строкам "Прочие оборотные активы" и "Прочие внеоборотные активы".


2.11. Дебиторская задолженность

В Обществе учет дебиторской задолженности ведется по видам:

- расчеты с покупателями и заказчиками за отгруженные товары (работы, услуги);
- авансы выданные;
- расчеты с прочими дебиторами.

В бухгалтерском учете Общество определяет дебиторскую задолженность в размере дохода (выручки) от продажи товаров, продукции (работ, услуг), а также основных средств и иного имущества. Дебиторская задолженность, по которой срок исковой давности истек, другие долги, нереальные для взыскания, списываются в соответствии с законодательством.

Общество отражает в бухгалтерской отчетности дебиторскую задолженность за минусом резерва по сомнительным долгам. Резерв по сомнительным долгам создается ежеквартально в соответствии с Методикой создания резервов по сомнительным для целей бухгалтерского учета.



2.12. Капитал

Обществом создан резервный фонд в размере 1 209 тыс. руб., в том числе 4 тыс. руб. согласно пункту 15.2 Устава, 1 205 тыс. руб. согласно решения годового общего собрания акционеров ОАО «Оренбургоблгаз» (протокол от 16.06.09г).

2.13. Учет кредитов и займов

Расходами, связанными с выполнением обязательств по полученным займам и кредитам (далее - расходы по займам), являются:

- проценты, причитающиеся к оплате заимодавцу (кредитору);
- дополнительные расходы по займам.

Общество учитывает проценты, начисленные по заемным средствам в составе прочих расходов, за исключением той их части, которая подлежит включению в стоимость инвестиционного актива. Проценты, причитающиеся к оплате заимодавцу (кредитору) по заемным средствам, полученным на приобретение отдельных объектов основных средств и прочих активов, учитываются по мере их начисления в составе прочих расходов.

Проценты или дисконт по выданным заемным обязательствам (облигациям и векселям) учитываются по мере их начисления в составе прочих расходов, в течение предусмотренного векселем срока выплаты (в течение срока действия договора займа).

Дополнительные затраты, связанные с получением займов, включаются в состав прочих расходов по мере их осуществления.

2.14. Оценочные обязательства

Общество признает в бухгалтерском учете оценочные обязательства:

- на оплату отпусков - ежеквартально по состоянию на последний день квартала (31 марта, 30 июня, 30 сентября, 31 декабря);
- на выплату квартальной и иных аналогичных премий - по состоянию на 31 декабря, выплата которых осуществляется в следующем отчетном периоде;
- на выплату вознаграждения по итогам работы за год - по состоянию на конец отчетного года.


2.15. Доходы по обычным видам деятельности

Учет дохода (выручки) от продажи товаров, продукции (работ, услуг) ведется по видам деятельности.

Общество применяет в бухгалтерском учете метод определения дохода (выручки) от продажи товаров, продукции (работ, услуг), основных средств и иного имущества в соответствии с допущением временной определенности фактов хозяйственной деятельности (принципа начисления), т.е. "по отгрузке" на дату отгрузки товаров, продукции (выполнения работ, оказания услуг).

Выручка от выполнения работ с длительным циклом (за исключением договоров строительного подряда) определяется:

- по завершении выполнения работ в целом (если договором не предусмотрены этапы по мере выполнения отдельных работ);



Пояснения к бухгалтерской (финансовой) отчетности
АО «Газпром газораспределение Оренбург» за 2017 год


- по завершении этапа работ (если договором предусмотрены этапы по мере выполнения отдельных работ по конструктивным элементам).

В Обществе доходы от предоставления за плату во временное пользование (временное владение и пользование) газопроводов и сооружений к ним (ГРП, ШГРП, ШП, СКЗ) по договору аренды, отражаются в составе доходов от обычных видов деятельности.

2.16. Изменение учетной политики

1. Учетная политика, применяемая в отчетном году, существенно не отличалась от учетной политики, применяемой в предыдущем году.
2. На 2018 год Общество планирует внести следующие существенные изменения в учетную политику:

Редакция Учетной политики, действовавшей до 2018 года	Редакция Учетной политики с 2018 года
Общехозяйственные затраты распределяются по видам деятельности пропорционально прямым затратам в целом по Обществу	Общехозяйственные затраты распределяются по видам деятельности пропорционально выручке в целом по Обществу
Общепроизводственные затраты распределяются по видам деятельности пропорционально прямым затратам	Общепроизводственные затраты распределяются по видам деятельности пропорционально фонду оплаты труда производственных работников
Оценка материалов при их выбытии производится по себестоимости первых по времени приобретения материально-производственных запасов (способ ФИФО).	Оценка материалов при их выбытии производится по способу средней себестоимости
	К счету 23 «Вспомогательные производства» добавлен субсчет 23.02 «Вспомогательные производства (распределяемые затраты)» на котором ведется учет затрат автотранспортных служб, обеспечивающих транспортное обслуживание основного производства. База распределения затрат вспомогательных производств между видами деятельности: машино-часы или пробег



3. Раскрытие существенных показателей форм бухгалтерской отчетности

3.1. Бухгалтерский баланс

3.1.1. Нематериальные активы

Наличие и движение нематериальных активов с указанием сумм начисленной амортизации приведено в таблице 1.1. «Пояснений к Бухгалтерскому балансу и Отчету о финансовых результатах» (далее - Пояснения).

В составе прочих активов представлена информация об активах Общества, приведенных в таблице (см. Таблица 6).

Таблица 6. Прочие нематериальные активы
тыс. руб.

№ п/п	Наименование показателя	Код	На 31 декабря 2017 г.	На 31 декабря 2016 г.	На 31 декабря 2015 г.
1	Прочие, в т. ч.:	-	25	31	37
1.1	товарный знак	-	25	31	37

3.1.2. Основные средства

Наличие и движение основных средств с указанием сумм начисленной амортизации приведено в таблице 2.1. Пояснений.

Информация о незавершенных капитальных вложениях раскрыта в таблице 2.2 Пояснений.

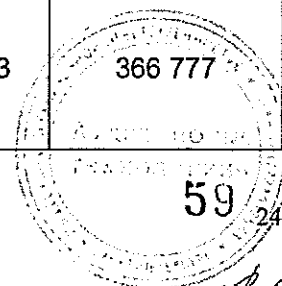
Изменение стоимости основных средств в результате достройки, дооборудования, реконструкции и частичной ликвидации представлено в таблице 2.3 Пояснений.

Основные средства, переданные в аренду, полученные в аренду, переведенные на консервацию, находящиеся в процессе государственной регистрации, отражены в таблице 2.4 «Иное использование объектов основных средств» к бухгалтерскому балансу и отчету о финансовых результатах по остаточной стоимости.

Дополнительная информация об объектах основных средств, полученных в аренду по договорам аренды, впервые заключенных в отчетном периоде, представлена в таблице 7.

Таблица 7. Основные средства, полученные в аренду
тыс.руб.

№ п/п	Наименование показателя	2017 г.	2016 г.	2015 г.
1	Получено в пользование по договору аренды ранее не арендованные основные средства	10 807	204 669	838 588
2	Возвращено Обществом арендодателю арендованных основных средств (без намерения повторной аренды) по стоимости, указанной в договоре аренды	74 111	78 153	366 777



Пояснения к бухгалтерской (финансовой) отчетности
АО «Газпром газораспределение Оренбург» за 2017 год

№ п/п	Наименование показателя	2017 г.	2016 г.	2015 г.
3	получены в лизинг основные средства	-	-	679 753
4	возврат из лизинга с последующим выкупом	679 753	-	283 962
5	выплачено лизинговых платежей (без НДС)	9 248	110 985	94 736

Имущество, полученное по договору лизинга, в 2017 году выкуплено у лизингодателя (протокол внеочередного общего собрания акционеров АО «Газпром газораспределения Оренбург» от 26.12.2016г).

В отчетном периоде договора аренды на передачу во временное пользование объектов основных средств не заключались.

Информация о предоплате строительных работ и основных средств приведена в составе основных средств по строке 113023 «Предоплата строительных работ и основных средств» Бухгалтерского баланса.

В составе прочих активов, отраженных в составе основных средств, представлена информация об активах Общества, приведенных в таблице (см. Таблица 8).

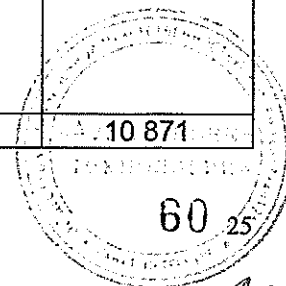
Таблица 8 Прочие основные средства
тыс. руб.

№ п/п	Наименование показателя	Код	На 31 декабря 2017 г.	На 31 декабря 2016 г.	На 31 декабря 2015 г.
1	Основные средства Прочие, в т. ч.:	113013	26 205	30 016	27 563
1.1	Производственный и хозяйственный инвентарь, мебель		8 376	10 698	6 748
1.2	земельные участки		9 692	9 692	9 692
1.3	объекты внешнего благоустройства		7 849	9 336	10 824
1.4	прочие		288	290	299

Объекты основных средств, стоимость которых не погашается, приведены в таблице (см. Таблица 9).

Таблица 9. Объекты основных средств, стоимость которых не погашается
тыс. руб.

№ п/п	Наименование показателя	Код	Стоимость		
			На 31 декабря 2017 г.	На 31 декабря 2016 г.	На 31 декабря 2015 г.
1	земельные участки	-	9 692	9 692	9 565
2	объекты внешнего благоустройства, принятые на баланс в качестве объектов основных средств до 1 января 2006 года	-	1 306	1 306	1 306
	Итого:	-	10 998	10 998	10 871



В. Луко

По состоянию на 31.12.2017 года на балансе Общества числятся газопроводы на сумму 6 776 552 тыс. руб., в том числе принятые на баланс после 31.01.1998 года и подлежащие регистрации – 4 386 613 тыс. руб. из них:

1) зарегистрировано право собственности на сумму 2 910 451 тыс. руб.;

2) не зарегистрировано право собственности на сумму 1 476 162 тыс. руб., в том числе:

- 170 967 тыс. руб. газопроводы-вводы, построенные в рамках Правил подключения (технологического присоединения) объектов капитального строительства к сетям газораспределения, утвержденных Постановлением Правительства от 30.12.2013 года № 1314. «Методическими указаниями по расчету размера платы за технологическое присоединение», утвержденные Приказом ФСТ России № 101-э/3 от 28.04.2014г. не предусмотрено включение расходов на регистрацию объектов газораспределения в составляющую размера платы. В этой связи при установлении платы за технологическое присоединение Департаментом Оренбургской области по ценам и регулированию тарифов данные расходы не учитывались;

- 807 991 тыс. руб. газопроводы, которые на основании решения суда признаны бесхозяйными, переданы в собственность Обществу, признаны движимым имуществом и не подлежащим регистрации;

- 497 204 тыс. руб. газопроводы низкого давления. Государственная регистрация права собственности на газопроводы низкого давления связана с значительными финансовыми затратами в условиях ограниченного роста тарифа на услуги по транспортировке природного газа.

Обществом ежегодно проводится планомерная целенаправленная работа по регистрации газопроводов в пределах выделенных средств в бюджете.

3.1.3. Финансовые вложения

Информация о наличии финансовых вложений на отчетную дату отчетного периода, на конец предыдущего года, на конец года, предшествующего предыдущему в части долгосрочных финансовых вложений представлена по строке 1150 «Финансовые вложения» Бухгалтерского баланса, в части краткосрочных финансовых вложений представлена по строке 1240 «Финансовые вложения (за исключением денежных эквивалентов)» Бухгалтерского баланса.


Наличие и движение финансовых вложений приведено в таблице 3.1. Пояснений.

Увеличение суммы краткосрочных финансовых вложений в 2017 году произошло за счет заключения договора займа от 26.04.2017 №6-447/17 с ООО «Газпром межрегионгаз» (протокол внеочередного общего собрания акционеров от 27.07.2017 БН).

Резерв под обесценение финансовых вложений в 2017 году не создавался, так как отсутствуют признаки обесценения финансовых вложений.

3.1.4. Прочие внеоборотные активы

В составе прочих внеоборотных активов по строке 1170 отражены активы, приведенные в таблице (см. Таблица 10).



Пояснения к бухгалтерской (финансовой) отчетности
АО «Газпром газораспределение Оренбург» за 2017 год

Таблица 10. Прочие внеоборотные активы
тыс. руб.

№ п/п	Наименование показателя	Код	На 31 декабря 2017 г.	На 31 декабря 2016 г.	На 31 декабря 2015 г.
1	Платежи за предоставленные права результатов интеллектуальной деятельности	11701	5 060	5 356	9 945
	Итого:	1170	5 060	5 356	9 945

3.1.5. Налог на добавленную стоимость по приобретенным ценностям

Суммы уплаченных (причитающихся к уплате) организацией налога на добавленную стоимость по приобретенным ценностям, а также работам и услугам приведены в таблице (см. Таблица 11).

Таблица 11. Налог на добавленную стоимость
тыс. руб.

№ п/п	Наименование показателя	Код	На 31 декабря 2017 г.	На 31 декабря 2016 г.	На 31 декабря 2015 г.
1	Налог на добавленную стоимость по приобретенным материально-производственным запасам (приобретенным услугам)	-	1	22	1 043
	Итого:	1220	1	22	1 043

3.1.6. Запасы

Наличие и движение запасов с указанием сумм резервов под снижение стоимости приведено в таблице 4.1. Пояснений.

3.1.7. Дебиторская задолженность

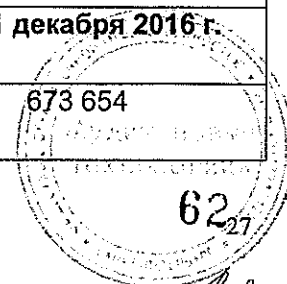
Наличие и движение дебиторской задолженности (с учетом резервов сомнительных долгов) приведено в таблице 5.1. Пояснений. Данные в таблице 5.1 раскрыты за минусом дебиторской задолженности, поступившей и погашенной (списанной) в одном отчетном периоде.

Информация о просроченной дебиторской задолженности раскрыта в таблице 5.2 Пояснений.

Крупнейшие дебиторы Общества (сумма задолженности превышает 10 млн руб.) в составе дебиторской задолженности, платежи по которой ожидаются в течение 12 месяцев после отчетной даты (строка 12302 Бухгалтерского баланса), представлены в таблице (см. Таблица 12).

Таблица 12. Крупнейшие дебиторы
тыс. руб.

№ п/п	Наименование дебитора	Сумма задолженности	
		на 31 декабря 2017г.	на 31 декабря 2016г.
1	Газпром межрегионгаз Оренбург ООО	533 259	673 654



Пояснения к бухгалтерской (финансовой) отчетности
АО «Газпром газораспределение Оренбург» за 2017 год

№ п/п	Наименование дебитора	Сумма задолженности	
		на 31 декабря 2017г.	на 31 декабря 2016 г.
2	ИНТЕР РАО – Электрогенерация АО	61 581	45 913

В составе прочей дебиторской задолженности представлена информация об активах Общества, приведенных в таблице (см. Таблица 1)

Таблица 1. Прочая дебиторская задолженность
тыс. руб.

№ п/п	Наименование показателя	Код	На 31 декабря 2017 г.	На 31 декабря 2016 г.	На 31 декабря 2015 г.
1	Дебиторская задолженность, ожидаемая к погашению более чем через 12 месяцев	12301	-	-	200
2	прочая, в т. ч.	123013	-	-	-
2.1	займы	123012	-	-	200
3	Дебиторская задолженность, ожидаемая к погашению в течение 12 месяцев	12302	672 570	855 796	501 697
4	прочая, в т. ч.	123024	28 293	24 044	20 827
4.1	сумма материального ущерба, подлежащая возмещению	-	860	1 580	16
4.2	расчеты с подотчетными лицами	-	48	11	5
4.3	расчеты с бюджетом	-	496	593	954
4.4	расчеты по страховым взносам	-	2 175	2 266	2 419
4.5	расчеты с персоналом по оплате труда	-	26	57	154
4.6	расчеты по претензиям	-	440	331	205
4.7	расчеты по агентским договорам	-	22 584	18 594	16 462
4.8	прочие	-	1 664	612	612

3.1.8. Денежные средства и денежные эквиваленты

Информация о наличии денежных средств и денежных эквивалентов на отчетную дату отчетного периода, на конец предыдущего года, на конец года, предшествующего предыдущему представлена по строке 1250 с детализацией по строкам 12501 - 12502 Бухгалтерского баланса.

Состав денежных средств и денежных эквивалентов раскрыт в приведенной таблице (см. Таблица 2).

Таблица 2. Денежные средства и денежные эквиваленты
тыс. руб.

№ п/п	Наименование показателя	Код	На 31 декабря 2017 г.	На 31 декабря 2016 г.	На 31 декабря 2015 г.
1	На расчетных счетах	12501	3 814	172 089	359 145
2	Прочие	12502	1 421	867	1 692

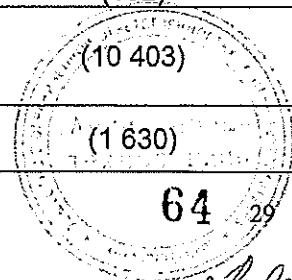
Пояснения к бухгалтерской (финансовой) отчетности
АО «Газпром газораспределение Оренбург» за 2017 год

	в т. ч.			
2.1	касса		692	561
2.2	специальные счета		-	-
2.3	переводы в пути		729	306
	Итого:		5 235	172 956
				360 837

В составе прочих поступлений и выплат от текущих операций Отчета о движении денежных средств, отражены потоки, приведенные в таблице (см. Таблица 15)

Таблица 15. Расшифровка прочих денежных потоков Отчета о движении денежных средств
тыс. руб.

№ п/п	Наименование показателя	Код	за 2017 г.	за 2016 г.
	Денежные потоки от текущих операций			
1	Поступления – всего	4110	3 707 423	3 099 594
2	прочие, в т. ч.	4119	24 680	11 636
2.1	возврат госпошлины		315	153
2.2	возврат авансов выданных поставщикам и подрядчикам прошлых лет		70	209
2.3	обеспечения обязательств и платежей полученные		15 821	2 584
2.4	компенсация расходов, убытков		6 304	6 865
2.6	ошибочно зачисленные суммы		53	253
2.7	возврат переплаты налогов и сборов		957	1 561
2.8	возврат обеспечения контракта		451	2
2.9	прочее		709	9
3	Платежи – всего	4120	(3 452 693)	(2 758 885)
4	прочие, в т. ч.	4132	(41 512)	(41 398)
4.1	выдача подотчет		(13 992)	(12 572)
4.2	возврат авансов полученных от покупателей и заказчиков прошлых лет		(4 292)	(4 601)
4.3	возврат товара прошлых лет		(191)	(219)
4.4	возмещение расходов(убытков)		(811)	(3 044)
4.5	госпошлина		(5 457)	(2 580)
4.6	благотворительная и финансовая помощь		(762)	(799)
4.7	материальная помощь, детские путевки		(5 306)	(4 732)
4.8	перечисления в НПФ		-	(132)
	перечислены денежные средства принципалу(комитенту)		(7 639)	(10 403)
4.9	возврат полученного обеспечения исполнения		(2 584)	(1 630)



Пояснения к бухгалтерской (финансовой) отчетности
АО «Газпром газораспределение Оренбург» за 2017 год

№ п/п	Наименование показателя	Код	за 2017 г.	за 2016 г.
	контракта			
4.10	прочее		(478)	(686)

3.1.9. Прочие оборотные активы

В составе прочих оборотных активов отражены активы, приведенные в таблице (см. Таблица 16).

Таблица 16. Прочие оборотные активы
тыс. руб.

№ п/п	Наименование показателя	Код	На 31 декабря 2017 г.	На 31 декабря 2016 г.	На 31 декабря 2015 г.
1	Платежи за предоставленные права результатов интеллектуальной деятельности	12601	2 178	2 080	1 845
2	Налоги, подлежащие вычету	12602	20821	20325	19 231
3	Недостачи и потери материальных ценностей	12603	55	55	-
	Итого:		23 054	22 460	21 076

3.1.10. Капитал

Величина уставного капитала составляет 77 тыс. руб., в 2017 г. не изменялась. По состоянию на 31.12.2017 г., 31.12.2016 г. и 31.12.2015 г. уставный капитал Общества полностью оплачен.

Информация об акциях, выпущенных Обществом, представлена в таблице (см. Таблица 17).

Таблица 17. Акции, выпущенные Обществом
тыс.руб.

№ п/п	Наименование показателя	На 31 декабря 2017 г.		На 31 декабря 2016 г.		На 31 декабря 2015 г.	
		Кол-во	Сумма	Кол-во	Сумма	Кол-во	Сумма
1	Выпущенные акции	76 795	77	76 795	77	76 795	77
2	Выпущенные и полностью оплаченные акции	76 795	77	76 795	77	76 795	77

В 2017, 2016 и 2015 г.г. Общество не производило отчисления в резервный фонд из чистой прибыли в связи с достижением установленного Уставом размера резервного фонда (5% от уставного капитала)

Состав показателей «доходы, относящиеся непосредственно на увеличение капитала» Отчета об изменениях капитала раздел 1. «Движение капитала» приведен в таблице (см. Таблица 18).

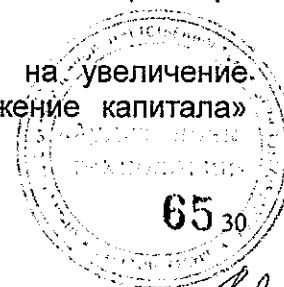


Таблица 18. Расшифровка «доходов, относящихся непосредственно на увеличение капитала» раздела 1 Отчета об изменениях капитала
тыс. руб.

№ п/п	Наименование показателя	Код	Добавочный капитал	Нераспределенная прибыль (непокрытый убыток)
1	Доходы, относящиеся непосредственно на увеличение капитала	3213	-	28
	в т. ч.			
1.1	восстановлены в составе нераспределенной прибыли объявленные и неустраиваемые в установленный срок дивиденды		-	28
2	Доходы, относящиеся непосредственно на увеличение капитала	3313	-	6
	в т. ч.			
2.1	восстановлены в составе нераспределенной прибыли объявленные и неустраиваемые в установленный срок дивиденды		-	6

3.1.11. Кредиторская задолженность

Сведения о краткосрочной кредиторской задолженности представлены по строке 1520 «Кредиторская задолженность» Бухгалтерского баланса (с учетом строк детализации).


Наличие, состав и движение кредиторской задолженности приведено в таблице 5.3 Пояснений. Данные в таблице 5.3 раскрыты за минусом кредиторской задолженности, поступившей и погашенной (списанной) в одном отчетном периоде.

Информация о просроченной задолженности раскрыта в таблице 5.4 Пояснений.

Крупнейшие кредиторы Общества (сумма задолженности превышает 10 млн руб) представлены в таблице (см. Таблица 19).

Таблица 19. Крупнейшие кредиторы
тыс. руб.

№ п/п	Наименование кредитора	Сумма задолженности	
		на 31 декабря 2017 г.	на 31 декабря 2016 г.
1	ВАГ ООО	20 982	449
2	СТРОЙТРЕЙД ГРУПП ООО	11 324	7 234
3	ТрубоСтальПродукт ТД ООО	10 255	13 343



Пояснения к бухгалтерской (финансовой) отчетности
АО «Газпром газораспределение Оренбург» за 2017 год

Информация о прочей кредиторской задолженности представлена в таблице (см. Таблица 20)

Таблица 20. Прочая кредиторская задолженность
тыс. руб.

№ п/п	Наименование показателя	Код	На 31 декабря 2017 г.	На 31 декабря 2016 г.	На 31 декабря 2015 г.
1	Прочая, в т. ч.	15208	24 405	10 950	6 665
1.1	расчеты по исполнительным документам		2 283	1 569	18
1.2	перечисления профсоюзной организации		976	876	8
1.3	финансовое обеспечение исполнения договоров		15 821	2 543	1 923
1.4	агентское вознаграждение		3 313	2 436	3 215
1.5	компенсация убытков		1 749	3 217	1 331
1.6	расчеты с негосударственным пенсионным фондом		80	119	-
1.7	расчеты с подотчетными лицами		48	-	8
1.8	прочие		135	190	162

3.1.12. Доходы будущих периодов

В составе доходов будущих периодов отражены пассивы, приведенные в таблице (см Таблица 21):

Таблица 21. Доходы будущих периодов
тыс. руб.

№ п/п	Наименование показателя	Код	На 31 декабря 2017 г.	На 31 декабря 2016 г.	На 31 декабря 2015 г.
1	Бесхозяйные газопроводы, переданные в собственность Общества по решению суда	1530	608 394	627 849	647 307
	Итого:		608 394	627 849	647 307


3.1.13. Оценочные обязательства

Наличие (величина, по которой оценочное обязательство отражено в бухгалтерском балансе организации, на начало и конец отчетного периода), состав и движение (в том числе начисление, использовании, восстановление (списанная в отчетном периоде сумма оценочного обязательства в связи с ее избыточностью или прекращением выполнения условий признания оценочного обязательства)) оценочных обязательств приведено в таблице 7 Пояснений.

3.2. Отчет о финансовых результатах

3.2.1. Доходы от обычных видов деятельности

Сведения о доходах от обычных видов деятельности представлены по строке 2110 «Выручка» Отчета о финансовых результатах по видам деятельности.



Пояснения к бухгалтерской (финансовой) отчетности
АО «Газпром газораспределение Оренбург» за 2017 год

В таблице представлена расшифровка выручки от прочих видов деятельности (см. Таблица 22).

Таблица 22. Выручка от продаж. Прочие виды деятельности
тыс. руб.

№ п/п	Наименование показателя	за 2017 г.	за 2016 г.
1	Техническое обслуживание сетей и ремонт по договорам	55 199	54 971
2	Проектные работы	21 920	23 321
3	Поверка и ремонт приборов	17 516	19 237
4	Технический надзор	4 306	4 449
5	Вознаграждение агента	11 159	10 514
6	Услуги по подключению, отключению	11 805	10 221
7	Аренда	1 385	1 348
8	Проверка дымоходов и вентиляционных каналов	9 938	7 537
9	Проведение инструктажа по безопасному использованию газа	4 565	4 430
10	Столовая и розничная торговля	1 154	2 490
11	Прочие	4 308	10 127
	Итого:	143 255	148 645

В течение 2017 и 2016 гг. Общество осуществляло следующие не денежные операции:

Наименование организации	2017	2016
Абдулинский механический завод ООО	110	-
Итого:	110	-

3.2.2. Расходы по обычным видам деятельности

Состав расходов по обычным видам деятельности по элементам затрат приведен в таблице № 6 Пояснений.

Кроме того, в составе расходов по обычным видам деятельности присутствуют расходы по формированию оценочных обязательств:


- в 2017 г.:

- 144 974 тыс. руб. в составе себестоимости продаж;
- 2 382 тыс. руб. в составе коммерческих расходов;
- 63 262 тыс. руб. в составе управленческих расходов.

- в 2016 г.:

- 189 086 тыс. руб. в составе себестоимости продаж;
- 3 601 тыс. руб. в составе коммерческих расходов;
- 69 307 тыс. руб. в составе управленческих расходов.

Расшифровка прочих затрат в составе расходов по обычным видам деятельности приведена в таблице (см. Таблица 23).



Пояснения к бухгалтерской (финансовой) отчетности
АО «Газпром газораспределение Оренбург» за 2017 год

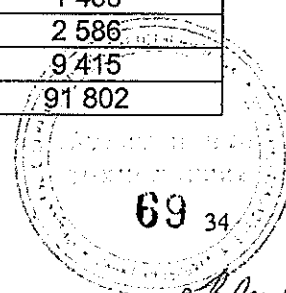
Таблица 23. Расшифровка прочих затрат в составе расходов по обычным видам деятельности
тыс. руб.

№ п/п	Наименование показателя	Код	за 2017 г.	за 2016 г.
1	Аренда и лизинг газопроводов		217 387	336 430
2	Налоги, включаемые в себестоимость		169 142	163 338
3	Ремонт основных средств		25 641	7 723
4	Платежи за регистрацию прав на недвижимое имущество и землю		4 694	5 089
5	Услуги связи		10 676	10 993
6	Агентское вознаграждение		14 058	12 782
7	Страхование		6 277	8 383
8	Аудиторские услуги		4 330	4 767
9	Охрана труда и техника безопасности		9 240	6 229
10	Услуги подряда по СМР		194	365
11	Командировочные расходы		9 478	7 728
12	Услуги по поверке контрольно-измерительных приборов		8 087	7 917
13	Прочие		42 487	49 644
	Итого по строке:	5650	521 691	621 388

Расшифровка себестоимости продаж в разрезе прочих видов деятельности приведена в таблице (см. Таблица 24).

Таблица 24. Расшифровка себестоимости продаж в разрезе прочих видов деятельности
тыс. руб.

№ п/п	Наименование показателя	Код	за 2017 г.	за 2016 г.
1	Техническое обслуживание сетей и ремонт по договорам		34 600	32 516
2	Проектные работы		18 468	15 609
3	Поверка и ремонт приборов		10 781	10 554
4	Технический надзор		1 374	3 362
5	Вознаграждение агента		8 211	6 673
6	Услуги по подключению, отключению		6 696	5 706
7	Аренда		684	626
8	Проверка дымоходов и вентиляционных каналов		4 726	3 287
9	Проведение инструктажа по безопасному использованию газа		1 746	1 468
10	Столовая и розничная торговля		1 171	2 586
11	Прочие		4 850	9 415
	Итого	2126	93 307	91 802



Пояснения к бухгалтерской (финансовой) отчетности
АО «Газпром газораспределение Оренбург» за 2017 год

Расшифровка коммерческих расходов по статьям затрат приведена в таблице (см. Таблица 25).

Таблица 25. Расшифровка коммерческих расходов по статьям затрат
тыс. руб.

№ п/п	Наименование показателя	Код	за 2017 г.	за 2016 г.
1	Расходы на оплату труда		20 262	14 768
2	Страховые взносы		6 093	4 447
3	Материальные расходы		3 416	1 930
4	Амортизация		2 110	1 427
5	Прочие		2 398	1 716
	Итого:	2210	34 279	24 288

Расшифровка прочих управленческих расходов по статьям затрат приведена в таблице (см. Таблица 26)

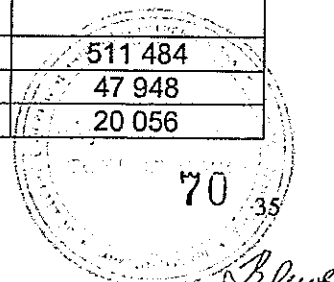
Таблица 26. Расшифровка прочих управленческих расходов по
статьям затрат
тыс. руб.

№ п/п	Наименование показателя	Код	за 2017 г.	за 2016 г.
1	Ремонт основных средств		12 755	2 819
2	Налоги, включаемые в себестоимость		7 853	10 107
3	Расходы на страхование		4 024	4 609
4	Услуги связи		6 555	6 992
5	Расходы на программное обеспечение и лицензии		5 342	7 369
6	Аудиторские услуги		4 330	4 767
7	Командировочные расходы		3 308	2 230
8	Прочие услуги сторонних организаций		5 291	11 687
9	Почтово-телеграфные и канцелярские расходы		2 373	2 390
10	Охрана труда и техника безопасности		2 353	1 832
11	Прочие расходы		2 550	3 606
	Итого:	2225	56 734	58 408

Расшифровка прочих управленческих расходов по видам деятельности приведена в таблице (см. Таблица 27)

Таблица 27. Расшифровка управленческих расходов по видам
деятельности
тыс. руб.

№ п/п	Наименование показателя	Код	за 2017 г.	за 2016 г.
1	Транспортировка		524 339	511 484
2	ТО ВДГО и заявочный ремонт		71 042	47 948
3	Строительно-монтажные работы		23 995	20 056



Пояснения к бухгалтерской (финансовой) отчетности
АО «Газпром газораспределение Оренбург» за 2017 год

№ п/п	Наименование показателя	Код	за 2017 г.	за 2016 г.
4	Торговля		-	10 498
5	Прочая деятельность		-	48
	Итого	2220	619 376	590 034

3.2.3. Прочие доходы

Расшифровка строки «Прочие» (код 2348) Отчета о финансовых результатах приведена в таблице (см. Таблица 28).

Таблица 28. Расшифровка строки «Прочие» (код 2348) Отчета о финансовых результатах
тыс. руб.

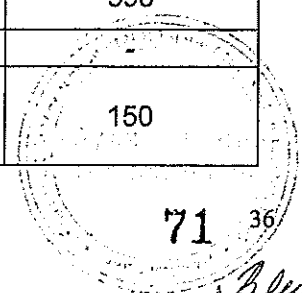
Наименование показателя	Код	за 2017 г.	за 2016 г.
Госпошлина		602	567
Стоимость полученных материалов или иного имущества при демонтаже или разборке основных средств		526	541
Списание кредиторской задолженности		120	78
Восстановление оценочных обязательств		243	135
Компенсации из бюджета		570	630
Стоимость газопроводов принятых на баланс		-	1 173
Резерв под снижение ТМЦ		247	215
Прочие доходы, не связанные с осуществлением обычных видов деятельности		56	128
Итого:	2348	2 364	3 467

3.2.4. Прочие расходы

Расшифровка строки «Прочие» (код 2362) Отчета о финансовых результатах приведена в таблице (см. Таблица 29).

Таблица 29. Расшифровка строки «Прочие» (код 2362) Отчета о финансовых результатах
тыс. руб.

Наименование показателя	Код	за 2017 г.	за 2016 г.
Услуги по договорам возмездного оказания услуг		1 317	1 461
Материальные расходы непроизводственного характера		421	669
Амортизация основных средств непроизводственного назначения		94	108
Отчисления в НПФ		111	111
Возмещение причиненных организацией убытков		33	598
Командировочные расходы		3 331	
Расходы, связанные с ведением реестра, предоставлением информации акционерам		144	150



Пояснения к бухгалтерской (финансовой) отчетности
АО «Газпром газораспределение Оренбург» за 2017 год

Наименование показателя	Код	за 2017 г.	за 2016 г.
Суммы причитающихся к уплате налогов		557	598
Списание неликвидов		205	122
Резерв под снижение ТМЦ		267	247
Представительские расходы		54	116
Штрафы по результатам проверок		460	-
Прочие расходы, не связанные с осуществлением обычных видов деятельности		422	601
Итого:	2362	7 416	4 781

3.2.5. Налог на прибыль

В соответствии с Положением по бухгалтерскому учету «Учет расчетов по налогу на прибыль» (ПБУ 18/02), утв. от 19.11.2002 № 114н, Общество отразило в бухгалтерском учете, а также в Отчете о финансовых результатах за 2017 г. следующие показатели, приведенные в таблице (см. Таблица 30).

Таблица 30. Расчеты по налогу на прибыль
тыс. руб.

№ п/п	№ строки Отчета о финансовых результатах	Наименование статьи/показателя	за 2017 г.	за 2016 г.
1	2300	Прибыль (убыток) до налогообложения	209223	107 985
2		Условный расход (условный доход) по налогу на прибыль (стр.1х20%)	41 845	21 597
3	2421	Постоянные налоговые обязательства: (стр.4х20%)	46 710	47 004
4		Постоянные налоговые разницы, увеличивающие налог на прибыль, в т. ч.:	233 549	235 020
4.1		амортизация	170 870	172 672
4.2		выплаты социального характера	39 931	42 210
4.3		благотворительная и финансовая помощь	776	879
4.4		взносы в НПФ	111	111
4.5		резерв по сомнительным долгам	4 283	553
4.6		резерв под снижение ТМЦ	267	247
4.7		социально-культурные и оздоровительные мероприятия	3 777	4 472
4.8		доход от безвозмездного пользования имуществом	4 806	4 769
4.9		прочие	8 728	9 107
5		Постоянные налоговые активы (стр.6х20%)	(215)	(234)
6		Постоянные налоговые разницы, уменьшающие налог на прибыль, в т. ч.:	(1 073)	(1 170)
6.1		восстановление РСД и резерва под снижение МЦ	(507)	(719)
6.2		прочие	(566)	(451)
7	2450	Отложенные налоговые активы (стр.8 х 20%)	8 415	9 115
8		Вычитаемые временные разницы, в т.	42 074	45 575

72₃₇

Blush

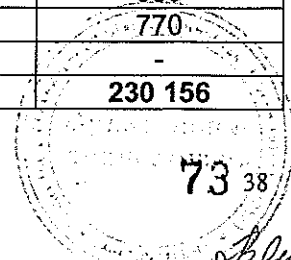
Пояснения к бухгалтерской (финансовой) отчетности
АО «Газпром газораспределение Оренбург» за 2017 год

№ п/п	№ строки Отчета о финансовых результатах	Наименование статьи/показателя	за 2017 г.	за 2016 г.
		ч.:		
8.1		оценочные обязательства	43 778	51 165
8.2		доходы, связанные с безвозмездным получением активов	(18 798)	(18 798)
8.3		амортизация	17 193	13 350
8.4		списано в связи с выбытием объектов основных средств	(5)	-
8.5		прочие	(94)	(142)
9	2430	Отложенные налоговые обязательства (стр.10 x 20%)	(36 618)	(40 307)
10		Налогооблагаемые временные разницы, в т. ч.:	(183 090)	(201 536)
10.1		амортизация и амортизационная премия	(175 930)	(205 843)
10.2		списано в связи с выбытием объектов основных средств	-	2
10.3		погашение стоимости спецодежды	(7 160)	4 305
11		Налогооблагаемая база по налогу на прибыль (стр.1+стр.4+стр.6+стр.8+стр.10)	300 683	185 873
12	2410	Налог на прибыль (стр.2+стр.3+стр.5+стр.7+стр.9)	60 137	37 175

В налоговой политике Общество руководствуется существующим Налоговым кодексом РФ с учетом изменений и дополнений к нему, а также иными законодательными и нормативно-правовыми актами. За 2017 год в бюджеты всех уровней начислено и уплачено налогов, в том числе налоги и страховые взносы, приведенные в таблице (см. Таблица 31)

Таблица 31. Налоги и страховые взносы в 2017 году
тыс. руб.

Наименование налога	На начало периода	2017 г.		На конец периода
	«-» переплата «+» задолженность	Начислено	Уплачено (зачтено)	«-» переплата «+» задолженность
НДС	133 174	419 739	399 528	153 385
Налог на прибыль	23 157	60 135	58 780	24 512
<i>в т.ч.</i>				
<i>текущий налог</i>	23 157	60 137	58 782	24 512
<i>прошлых лет</i>	-	(2)	(2)	-
Налог на имущество	38 948	161 712	160 606	40 054
НДФЛ	10 758	186 577	186 397	10 938
Госпошлина	(214)	2 636	2 918	(496)
Земельный налог	1 026	3 972	4 005	993
Транспортный налог	767	3 113	3 110	770
Прочие налоги	(16)	178	162	-
Итого в бюджет	207 600	838 062	815 506	230 156



Пояснения к бухгалтерской (финансовой) отчетности
АО «Газпром газораспределение Оренбург» за 2017 год

Наименование налога	На начало периода	2017 г.		На конец периода
	«-» переплата «+» задолженность	Начислено	Уплачено (зачтено)	«-» переплата «+» задолженность
Страховые взносы	24 255	397 269	390 370	31 154
Всего	231 855	1 235 331	1 205 876	261 310

За 2016 год в бюджеты всех уровней начислено и уплачено налогов, в том числе налоги и страховые взносы, приведенные в таблице (см. Таблица 32)

Таблица 32. Налоги и страховые взносы в 2016 году
тыс. руб.

Наименование налога	На начало периода	2016 г.		На конец периода
	«-» переплата «+» задолженность	Начислено	Уплачено (зачтено)	«-» переплата «+» задолженность
НДС	124 100	374 886	365 812	133 174
Налог на прибыль	7 046	36 984	20 873	23 157
<i>в т.ч.</i>				
<i>текущий налог</i>	7 046	37 175	21 064	23 157
<i>прошлых лет</i>	-	(191)	(191)	-
Налог на имущество	38 724	156 012	155 788	38 948
НДФЛ	(555)	173 753	162 440	10 758
Госпошлина	(305)	3 009	2 918	(214)
Земельный налог	1 020	4 104	4 098	1 026
Транспортный налог	776	3 083	3 092	767
Прочие налоги	235	638	888	(16)
Итого в бюджет	171 041	752 469	715 910	207 600
Страховые взносы	27 209	372 391	375 345	24 255
Всего	198 250	1 124 860	1 091 255	231 855

3.2.6. Совокупный финансовый результат периода

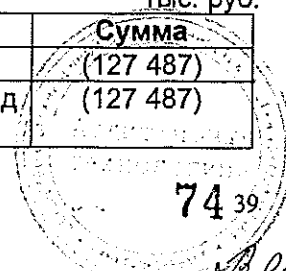
Совокупный финансовый результат периода определяется как сумма строк «Чистая прибыль (убыток)», «Результат от переоценки внеоборотных активов, не включаемый в чистую прибыль (убыток) периода» и «Результат от прочих операций, не включаемый в чистую прибыль (убыток) отчетного периода».

3.2.7. Чистая прибыль (убыток) к распределению

Чистая прибыль (убыток) к распределению акционерами Общества на годовом собрании представлена расчетом приведенным в таблице (см. Таблица 33).

Таблица 33. Распределение прибыли
тыс. руб.

№ п/п	Направление распределения прибыли	Сумма
1.	Прибыль (убыток) к распределению на 31.12.2016	(127 487)
2.	Чистая прибыль (убыток) по итогам работы за 2016 год, распределена акционерами следующим образом:	(127 487)



Пояснения к бухгалтерской (финансовой) отчетности
АО «Газпром газораспределение Оренбург» за 2017 год

№ п/п	Направление распределения прибыли	Сумма
	всего:	
	Перераспределить прибыль прошлых лет, направленную на финансовое обеспечение производственного развития по созданию и приобретению внеоборотных активов на покрытие убытков по итогам 2016 года	(127 487)
3.	Чистая прибыль 2017 года	26 285

В 2017 году на годовом общем собрании акционеров АО «Газпром газораспределение Оренбург» (протокол от 15 июня 2017 г. № 1) принято решение дивиденды по акциям не начислять.

3.2.8. Прибыль (убыток) на акцию


Базовая прибыль (убыток) на акцию определяется как отношение базовой прибыли (убытка) отчетного периода к средневзвешенному количеству обыкновенных акций, находящихся в обращении в течение отчетного периода и приведена в таблице (см. Таблица 34).

Таблица 34. Показатели прибыли (убытка) на акцию

Наименование	за 2017г.	за 2016 г.
Чистая прибыль (нераспределенная прибыль (непокрытый убыток) отчетного года), руб.	120 870 857	39 752 250
Спецнадбавка для финансирования программы газификации, руб.	-	111 771 404
Плата за технологическое присоединение для финансирования программы газификации, руб.	88 319 283	55 467 959
Выпадающие доходы от присоединения от газоиспользующего оборудования, руб.	6 266 978	-
Базовая прибыль (убыток) отчетного периода, руб.	26 284 596	(127 487 113)
Средневзвешенное количество обыкновенных акций, находящихся в обращении, шт.	76 795	76 795
Базовая прибыль (убыток) на акцию, руб.	342	(1 660)
Разводненная прибыль (убыток) на акцию, руб.	-	-

В течение отчетного года Обществом не размещались обыкновенные акции без оплаты либо по цене ниже рыночной стоимости, поэтому значение средневзвешенного количества обыкновенных акций, находящихся в обращении, не подлежит корректировке.

Общество не имеет конвертируемых ценных бумаг или договоров купли - продажи обыкновенных акций по цене ниже их рыночной стоимости, в связи с этим показатель разводненной прибыли на акцию не рассчитывается.



4. Вступительные и сравнительные данные бухгалтерской (финансовой) отчетности

С учетом требований действующих законодательных и нормативно-правовых актов ниже представлена информация о произведенных корректировках вступительных и сравнительных данных форм бухгалтерской (финансовой) отчетности.

Для обеспечения сопоставимости данных за отчетный год с данными за предшествующие годы, соответствующие данные бухгалтерского баланса за предшествующие годы были скорректированы:

1) по состоянию на 31 декабря 2016 года в результате технической ошибки была отражена неправильная сумма по строке 1210 «Запасы». По состоянию на 31 декабря 2016 г. была откорректирована сумма по строке 1210 «Запасы» на 32 177 тыс. руб.

Скорректированные данные бухгалтерского баланса приведены в таблице (см. Таблица 35).

Таблица 35. Бухгалтерский баланс по состоянию на 31 декабря 2016 года
тыс. руб.

Наименование статьи	Код строки	Номер корректировки	Сумма до корректировки	Корректировка	Сумма с учетом корректировок
Запасы	1210	1	99 494	18 129	117 623

2) по состоянию на 31 декабря 2015 года в результате технической ошибки была отражена неправильная сумма по строке 1210 «Запасы». По состоянию на 31 декабря 2015 г. была откорректирована сумма по строке 1210 «Запасы» на 32 177 тыс. руб.

Скорректированные данные бухгалтерского баланса приведены в таблице (см. Таблица 36).

Таблица 36. Бухгалтерский баланс по состоянию на 31 декабря 2015 года
тыс. руб.

Наименование статьи	Код строки	Номер корректировки	Сумма до корректировки	Корректировка	Сумма с учетом корректировок
Запасы	1210	1	89 122	32 177	121 299

3. Для обеспечения сопоставимости данных за отчетный год с данными за предшествующий год соответствующие данные Отчета о финансовых результатах за 2016 год были скорректированы:

- в отчете о финансовых результатах за 2017 год добавлена строка 2361 «чрезвычайные расходы», по строке 2359 вместо показателя «отчисления в НПФ» отражен показатель «расходы, связанные с рассмотрением дел в судах, госпошлина», показатель «отчисления в НПФ» отражен по строке 2362 «прочие» с

76 41
И. Соловьев


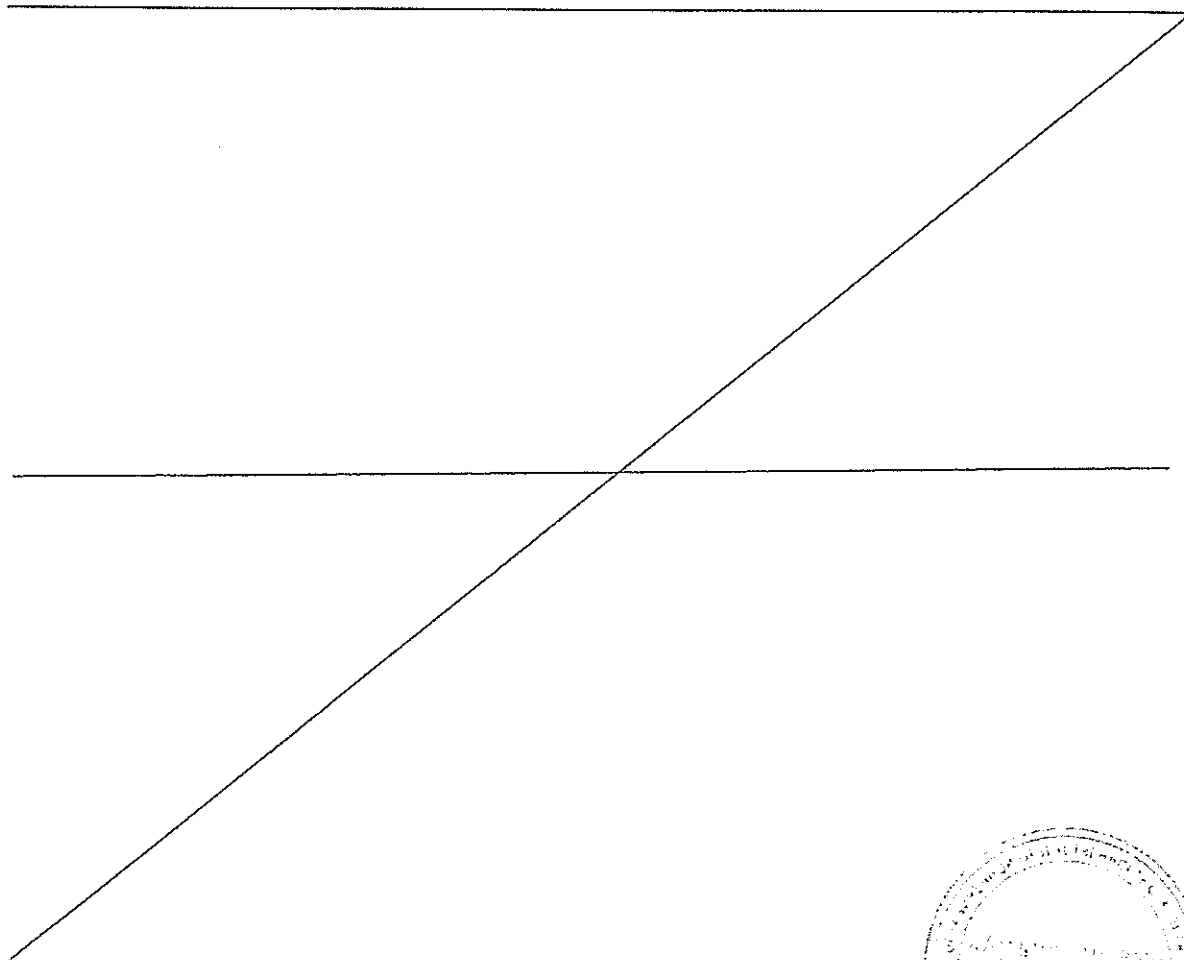
Пояснения к бухгалтерской (финансовой) отчетности
АО «Газпром газораспределение Оренбург» за 2017 год

целью отражения в бухгалтерской отчетности показателей, которые являются существенными в соответствии с Учетной политикой Общества.

Скорректированные данные Отчета о финансовых результатах за 2016 год приведены в таблице (см. Таблица 37).

Таблица 37. Отчет о финансовых результатах за 2016 год
тыс. руб.

Наименование статьи	Код строки	Номер корректировки	Сумма до корректировки	Корректировка	Сумма с учетом корректировок
Прочие расходы	2350	1	(75 387)	-	(75 387)
отчисления в НПФ	2359	1	(111)	111	-
расходы, связанные с рассмотрением дел в судах, госпошлина	2345	1	-	(627)	(627)
чрезвычайные расходы	2361	1	-	(1 235)	(1 235)
прочие	2362	1	(6 532)	1 751	(4 781)



5. Прочая информация, характеризующая деятельность Общества

5.1. Обеспечения обязательств

Информация о наличии, составе и динамике обеспечений обязательств полученных и выданных раскрыта в таблице 8 Пояснений.

Сведения о существенных суммах обеспечений обязательств полученных представлены в таблице (см. Таблица 38).

Таблица 38. Сведения о существенных суммах обеспечений обязательств полученных тыс. руб.

№ п/п	Наименование обеспечений обязательств полученных	Основания возникновения обязательства	Наименование контрагента (поручителя)	Сумма обеспечения
1	Финансовое обеспечение исполнения договоров	Договор № 1435/(12)-602/42-17 от 29.03.2017г.	СТРОЙТРЕЙД ГРУПП ООО	2 952
2	Финансовое обеспечение исполнения договоров	Договор № 2361/(06)-602/56-17 от 17.04.2017г.	СТРОЙТРЕЙД ГРУПП ООО	1 266
3	Финансовое обеспечение исполнения договоров	Договор № 2315/(08)-602/79-17 от 17.04.2017г	ТрубоСтальПродукт ТД ООО	3 058

5.2. Прочие ценности, операции, отраженные на забалансовых счетах (за исключением арендованных основных средств и обеспечений обязательств)

Сведения о суммах ценностей и операций, отраженные на забалансовых (за исключением арендованных основных средств и обеспечений обязательств) счетах приведены в таблице (см. Таблица 39).

Таблица 39. Сведения о суммах ценностей и операций, отраженные на забалансовых счетах тыс. руб.

№ п/п	Наименование показателя	На 31 декабря 2017г	На 31 декабря 2016г	На 31 декабря 2015г
1	Товарно-материальные ценности, принятые на ответственное хранение	999	5 728	5 956
2	Товары, принятые на комиссию	74 121	49 869	59 448
3	Бланки строгой отчетности	9	8	13
4	Списанная в убыток задолженность неплатежеспособных дебиторов	210	103	94
5	Износ жилищного фонда, объектов	873	839	804

78⁴³
Bluwr

Пояснения к бухгалтерской (финансовой) отчетности
АО «Газпром газораспределение Оренбург» за 2017 год

№ п/п	Наименование показателя	На 31 декабря 2017г	На 31 декабря 2016г	На 31 декабря 2015г
	внешнего благоустройства и других аналогичных объектов			
6	Инвентарь и хозяйственные принадлежности в эксплуатации	140 785	136 834	134 100
7	Нематериальные активы, полученные в пользование	27 221	27 352	37 404

5.3. Информация об операциях со связанными сторонами


Общество входит в группу лиц ПАО «Газпром», состоящую из ПАО «Газпром», его дочерних и зависимых обществ. Перечень связанных сторон по состоянию на 31.12.2017 г., с которыми Общество в 2017 году осуществляло хозяйственные операции, приведен в таблице (см. Таблица 40).

Таблица 40. Связанные стороны

Наименование связанной стороны	Основание признания связанной стороной
АО «Газпром газораспределение»	Основное хозяйственное Общество (доля участия 85,2%)
ООО «Газпром межрегионгаз Оренбург»	Одно и то же лицо осуществляет полномочия единоличного исполнительного органа
Негосударственный пенсионный фонд «ГАЗФОНД»	Прочие связанные стороны
ЗАО «ГазЛизингТэк»	Прочие связанные стороны (юридическое лицо, входящее с Обществом в одну группу лиц)
ООО «Газэнергоинформ»	Прочие связанные стороны (юридическое лицо, входящее с Обществом в одну группу лиц)
Бородин Дмитрий Александрович	Генеральный директор ООО «Газпром межрегионгаз Оренбург»
Дмитриев Евгений Анатольевич	Член Совета директоров
Гурин Александр Валерьевич	Член Совета директоров
Елецкий Алексей Сергеевич	Член Совета директоров
Сидоров Игорь Андреевич	Член Совета директоров
Прохорова Ольга Владимировна	Член Совета директоров
Осипова Александра Ефимовна	Член Совета директоров
Ивановский Артем Владимирович	Член Совета директоров

Ниже представлены операции со связанными сторонами.

Операции с основным хозяйственным обществом за 2017 год приведены в таблице (см. Таблица 41):



Пояснения к бухгалтерской (финансовой) отчетности
АО «Газпром газораспределение Оренбург» за 2017 год

Таблица 41. Операции с основным хозяйственным обществом
тыс. руб.

Наименование организации	Вид операций	Объем операций (без НДС)		Задолженность на 31.12.2017 (с НДС)		Резерв по сомнительным долгам	Сумма списанной дебиторской задолженности
		2016 г	2017 г	по Дт-у	по Кт-у		
АО «Газпром газораспределение»	Аренда имущества	186 696	178 708	-	-	-	-
АО «Газпром газораспределение»	Полученные услуги	382	382	-	7	-	-
АО «Газпром газораспределение»	Оказанные услуги	702	109	-	-	-	-

Операции с прочими связанными сторонами за 2017 год приведены в таблице (см. Таблица 42).

Таблица 42. Операции с прочими связанными сторонами
тыс. руб.

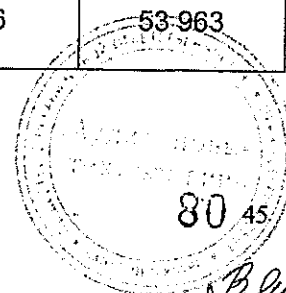
Наименование организации	Вид операций	Объем операций (без НДС)		Задолженность на 31.12.2017 (с НДС)		Резерв по сомнительным долгам	Сумма списанной дебиторской задолженности
		2016 г	2017 г	по Дт-у	по Кт-у		
ООО «Газпром межрегионгаз Оренбург»	Транспортировка газа	1 779 114	1 925 639	508 729	-	-	-
ООО «Газпром межрегионгаз Оренбург»	Поставка газа	205 291	203 489	-	739	-	-
ООО «Газпром межрегионгаз Оренбург»	Оказанные услуги	21 766	23 699	1 934	-	-	-
ООО «Газпром межрегионгаз Оренбург»	Полученные услуги	12 305	12 925	-	1 150	-	-
ООО «Газпром межрегионгаз Оренбург»	Приобретение газопровода	307	-	-	-	-	-
ЗАО «ГазЛизингТэк»	Лизинг имущества	120 985	9 931	-	-	-	-
ЗАО «ГазЛизингТэк»	Купля-продажа предмета лизинга	-	303 572	-	-	-	-
ООО «Газэнергоинформ»	Услуги агента	9 666	6 485	-	2 163	-	-

Вознаграждение основному управленческому персоналу

Вознаграждение генеральному директору утверждается Советом директоров Общества. Вознаграждения основному управленческому персоналу приведены в таблице (см. Таблица 43).

Таблица 43. Вознаграждения основному управленческому персоналу
тыс. руб.

№	Виды вознаграждений	за 2017 г.	за 2016 г.
1	Сумма вознаграждения, выплаченная основному управленческому персоналу, в совокупности: в том числе по видам выплат:	45 096	53 963



Пояснения к бухгалтерской (финансовой) отчетности
АО «Газпром газораспределение Оренбург» за 2017 год

№	Виды вознаграждений	тыс. руб.	
		за 2017 г.	за 2016 г.
2	А) краткосрочные вознаграждения (суммы, подлежащие выплате в течение отчетного периода и 12 месяцев после отчетной даты), всего:	37 330	47 035
	в том числе:		
	- оплата труда;	28 012	24 200
	- отпускные;	2 785	2 843
	- премии;	4 569	3 682
	- единовременная стимулирующая выплата ежегодному к отпуску;	1 529	1 433
3	- вознаграждение членам совета директоров;	-	200
	- по договорам ДМС и страхования жизни.	435	14 677
3	Начисленные на оплату труда суммы страховых взносов	7 766	6 928
4	Б) долгосрочные вознаграждения (суммы, подлежащие выплате по истечении 12 месяцев после отчетной даты), всего:	-	-
	в том числе:		
	- по договорам страхования жизни	-	-

Состав отраженного в пояснительной записке основного управленческого персонала в 2017 г. и 2016 г.:

генеральный директор,
заместитель генерального директора – главный инженер,
заместитель генерального директора по экономике и финансам,
заместитель генерального директора по строительству и инвестициям,
заместитель генерального директора по общим вопросам,
главный бухгалтер,
директора филиалов,
члены совета директоров.

5.4. Информация о рисках

Управление рисками Общества осуществляется в рамках единой корпоративной системы и определяется как непрерывный циклический процесс принятия и выполнения управленческих решений, состоящий из идентификации, оценки и измерения рисков, реагирования на риски, контроля эффективности, планирования деятельности по управлению и мониторингу рисков, встроенный в общий процесс управления, направленный на оптимизацию величины рисков в соответствии с интересами Общества и распространяющийся на все области его практической деятельности.


Операционные риски

Условия ведения хозяйственной деятельности

Хозяйственная деятельность и доходы Общества время от времени и в различной степени подвергаются влиянию политических, правовых, финансовых и административных изменений.

Налогообложение

Российское налоговое законодательство допускает различные толкования и подвержено частым изменениям. По состоянию на 31 декабря 2017 г. соответствующие положения законодательства интерпретированы корректно, и



положение Общества с точки зрения налогового законодательства остается стабильным.

Финансовые риски

Финансовые риски опосредованно влияют на деятельность Общества через потребителей услуг. Снижение объемов потребления услуг, неплатежеспособность потребителей по оплате полученных услуг может отразиться на результате финансово-хозяйственной деятельности Общества.

Рыночный риск.

Риск влияния изменений рыночных факторов, включая процентные ставки, цены на товары, работы, услуги на финансовые результаты Общества или стоимость принадлежащих ему финансовых инструментов.

Риск изменения цен на товары

Тарифы на транспортировку природного газа устанавливаются Федеральной службой по тарифам РФ и вследствие этого менее подвержены риску значительного колебания.

Кредитные риски

Несмотря на то, что текущая экономическая ситуация может оказать влияние на способность покупателей погашать свой долг, резерв по сомнительным долгам является достаточным.

Учитывая, что темпы погашения дебиторской задолженности подвержены влиянию экономических факторов, существенный риск потерь сверх суммы созданного резерва по сомнительным долгам отсутствует.

Прочие риски

Появление на рынке транспортировки газа несовершенной конкуренции.

Частные лица, индивидуальные предприниматели, общества с ограниченной ответственностью приобретают либо в собственность, либо в аренду газопроводы, построенные в связи с комплексным освоением земельных участков в целях жилищного строительства, ограничивают доступ Общества к выполнению работ по технологическому присоединению газоиспользующего оборудования к сетям газораспределения, пытаются навязать Обществу договоры на транспортировку газа по этим газовым сетям.

5.5. Условные обязательства и условные активы

Условные обязательства и условные активы отсутствуют.


5.6. События после отчетной даты

5.6.1. Объявленные дивиденды по результатам деятельности Общества за отчетный год

По результатам деятельности Общества за отчетный год дивиденды не объявлялись.

5.7. Государственная помощь

Информация о характере и величине бюджетных средств, признанных в бухгалтерском учете в отчетном году, назначение и величина бюджетных кредитов, характер прочих форм государственной помощи, от которых организация прямо получает экономические выгоды, представлена в таблице 9 Пояснений.



5.8. Информация по прекращаемой деятельности

В 2017 году виды деятельности Обществом не прекращались. В период до 19 марта 2018 года уполномоченным органом Общества не принимались какие-либо решения о прекращении части деятельности Общества.

Руководитель



Handwritten signature of D.A. Borodin.


Д.А. Бородин

Главный бухгалтер

Handwritten signature of E.Ya. Dolzhenkova.

Е.Я. Должникова

19 марта 2018 г.



Handwritten signature.